


SQ-10T

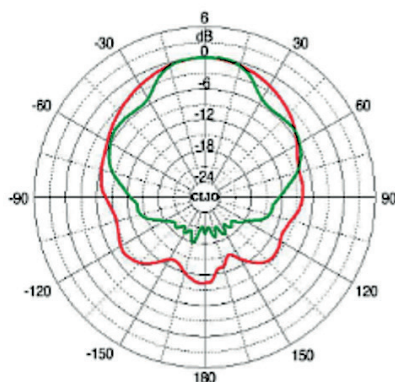
Enceinte passive 2 voies 10'' multi-application

250 W - 100 V - 8 Ω

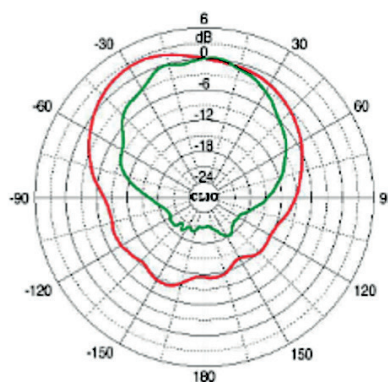
- La SQ-10T est une enceinte 2 voies pouvant être utilisée dans de nombreuses applications.
- Grâce à sa bande passante et sa dynamique, elle reproduit avec précision une large gamme de fréquences y compris des basses puissantes. La SQ-10T peut aussi bien être utilisée comme enceinte principale, enceinte de rappel ou comme retour de scène.
- Son design, incluant de multiples points de fixation, permet une installation verticale ou horizontale facilitée, pour s'adapter à toutes les configurations. Elle dispose aussi d'un insert Pole Mount.
- Applications :
 - Installation sportive
 - Lieu de culte
 - Amphithéâtre
 - Front fill (premier rang)
 - Renfort, rappel
 - Retour de scène, bain de pied



Directivité horizontale



Directivité verticale



Modèle	SQ-10T
Haut-parleur	LF : 10" - HF : 1.35" Moteur Titanium
Puissance nominale (AES)	250 W
Puissance programme	500 W
Puissance Haute impédance	250 W/100 V - 125 W/70 V
Bande passante (-10dB)	64 Hz - 20 000 Hz
Sensibilité (1w/1m)	97 dB
SPL Max	127 dB
Directivité (H/V)	lointain 70°, Proche 110° / +30° -45° par rapport à l'axe
Impédance nominale	8 Ω
Connecteur	2xNL4 speakon
Matériaux	15T MDF
Dimensions (LxHxP)	330 x 480 x 330 mm
Poids	14.1 kg